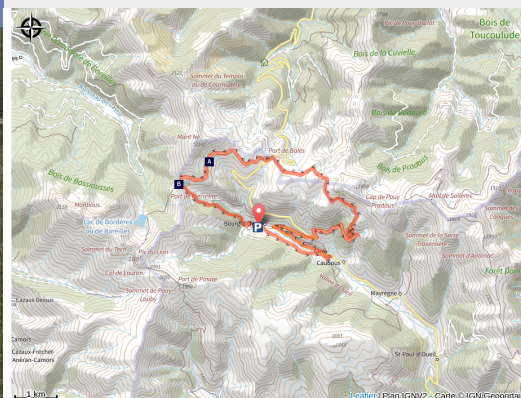


La Vallée des biches (12)

Vallée d'Oueil



(JP)



Pédalez au cœur de l'authentique vallée d'Oueil, avec ces panoramas dégagés et son mythique port de Balès. Vous finirez par une descente sensationnelle qui vous fera oublier ce que vous avez transpiré.

Une montée physique et facile techniquement sur un chemin 4x4 jusqu'au laquet de Paloumères. S'en suivra un cheminement sur piste, en passant par le fameux Port de Balès. Une autre piste vous amènera au port de Pierrefitte puis, en point d'orgue, vous finirez par une descente technique mais sensationnelle.

Infos pratiques

Pratique : VTT - Rando

Durée : 2 h 15

Longueur : 17.2 km

Dénivelé positif : 799 m

Difficulté : Difficile

Type : Boucle

Thèmes : Pastoralisme, Point de vue, Sensations

Itinéraire

Départ : Bourg d'Oueil - Parking station

Arrivée : Bourg d'Oueil - Parking station

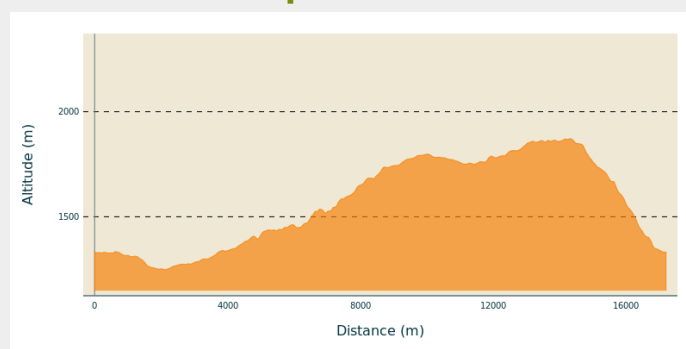
Balisage : ▶ VTT

Communes : 1. Bourg-d'Oueil

2. Cirès

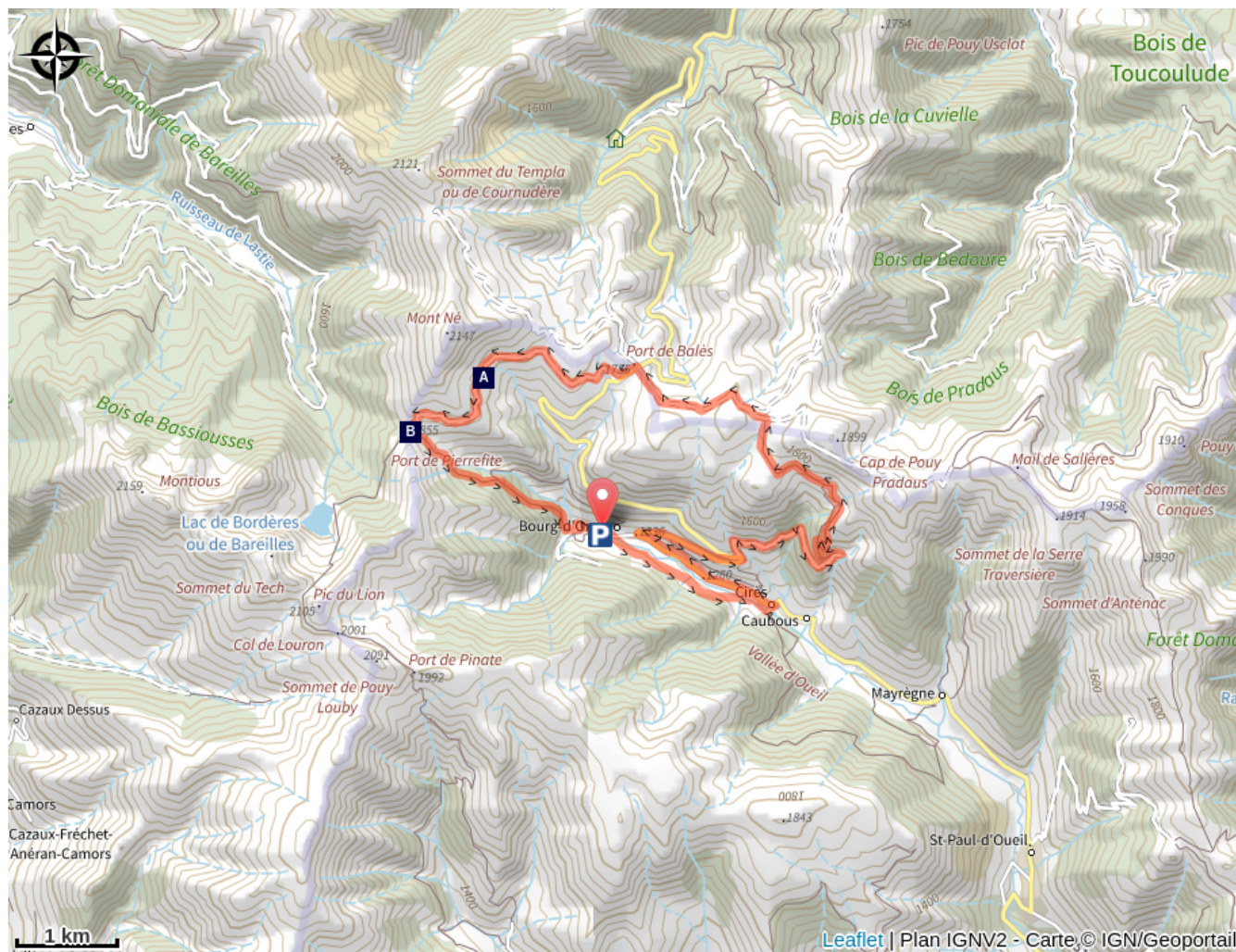
3. Caubous

Profil altimétrique



Altitude min 1248 m Altitude max 1872 m

Sur votre route...



🏠 Refuge du Mont Né (A)

🏰 Cromlechs du Port de Pierrefitte (B)

Toutes les informations pratiques



Espace VTT Pays de Luchon

Recommandations

Coordonnées des Secours Montagne : 112

Respecter le travail des agriculteurs, exploitants et propriétaires

Refermer toutes les clôtures

Rapporter tous ses déchets

Ne pas couper l'itinéraire à travers les prairies



Matériel

Lorsque vous faites une sortie VTT, vous vous trouvez souvent dans des zones isolées ou inaccessibles, ce qui suppose un minimum de précaution pour votre sécurité. Vous vous demandez ce que vous devez emmener dans votre sac, voici une liste non exhaustive du matériel à toujours avoir sur soi au cours d'une sortie VTT :

- Une pompe pour votre vélo ;
- Une chambre à air de rechange ;
- Un kit de réparation de chambre à air avec rustines, colle et grattoir ;
- Un jeu de démonte pneus en plastique ;
- Un kit multi-outils ;

Équipement du pilote :

- De l'eau en quantité suffisante ;
- Barres de céréales ou autre alimentation adaptée à l'effort ;
- Des vêtements complémentaires en fonction du lieu, des prévisions météo et de la saison ;
- Un casque de VTT, léger et ventilé ;
- Des gants pour protéger les mains ;
- Des lunettes ou un masque pour protéger vos yeux ;
- Un téléphone portable pour demander de l'aide en cas de besoin ;
- Une carte éventuellement accompagnée d'une boussole et d'un altimètre en montagne.

Sur votre route...



≡ Refuge du Mont Né (A)

Refuge ouvert, à l'étage bas flancs et 6 matelas avec des couvertures. Place pour 10 personnes. En bas : cheminée (pas de bois à proximité), tables, chaises, grilles pour barbecue. Source devant le refuge. WC attenants.

Sources : www.pyrenees-refuges.com

Crédit : Pyrenees-refuges.com



🏰 Cromlechs du Port de Pierrefitte (B)

Le port de Pierrefitte est aussi nommé Peyrahita ou Pèira-Hita.

Les cromlechs, groupes de pierres placées en forme de cercles sont une spécificité de nos montagnes à ne surtout pas manquer. Datés d'entre 2000 et 3500 ans avant notre ère, ces pierres mégalithes n'ont pas finies de vous étonner ! Si on leur attribue facilement une fonction funéraire, il se dit aussi qu'elles étaient un lieu de cultes et également un poste d'observation de la voie lactée.

Qu'il est incroyable d'imaginer que ces vallées étaient déjà peuplées, que ces montagnes étaient gravies et qu'on pensait aussi en ces temps qu'être en hauteur facilitait l'accès au ciel. Un beau voyage dans le temps en perspective !

Celui du port de Pierrefitte est composé en son centre d'un menhir blanc, bloc de calcaire marbreux saccharoïde qui, si on en juge sa nature géologique, provient des environs de Saint-Béat. Sa silhouette se distingue depuis la vallée. Vaguement anthropomorphique, il a pu évoquer une femme revêtue de la capuche traditionnelle, une bergère (ou un berger) pétrifié avec son chien et ses moutons. Les fées (les hadas) et leurs enfants (les hadeths) venaient la nuit, dit-on, depuis leur grotte proche danser autour de lui.

Encore vers 1950, les filles en quête d'un amoureux ou les femmes en mal d'enfant allaient l'embrasser et chantaient une chanson que rapporte Isaure Gratacos : "Peira Hita, bailha me 'ra pica hita" (pierre dressée, donne-moi une ... dressée) ou de manière moins crue "Pèira-Hita, peira bendita, balha me un peiro aireter" (pierre dressée, pierre bénie, donne-moi un bel héritier).

Source : www.bourgdoueil.fr & Pyrénées31

Crédit : Wikiloc