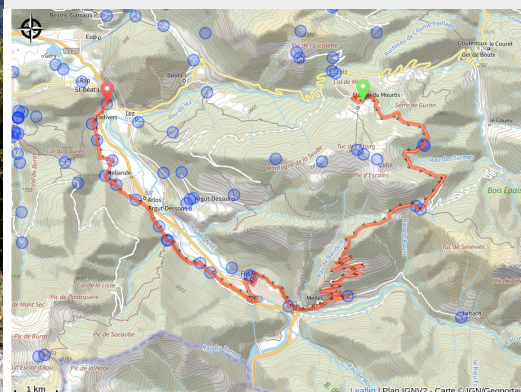


L'Artigascou (58)

Le Mourtis



(Baze Production ©CCPHG)



Descendez vers le village de Melles en famille ou entre amis. Venez découvrir l'ancienne route du col d'Artigascou avec des points de vue magnifiques sur la vallée de la Garonne, la haute vallée de Melles surplombée par son pic de Crabère.

Itinéraire descendant assez long mais présentant très peu de difficulté. Vous circulerez sur des pistes carrossables ou des routes jusqu'à votre arrivée à l'ancienne douane de Melles.

Infos pratiques

Pratique : VTT - Enduro

Durée : 3 h

Longueur : 26.5 km

Dénivelé positif : 729 m

Difficulté : Facile

Type : Itinéraire gravitaire

Thèmes : En forêt, Flore, Point de vue

Itinéraire

Départ : Le Mourtis - Grand Parking

Arrivée : Melles - Poste de Douane

Balisage : ▶ VTT

Communes : 1. Boutx

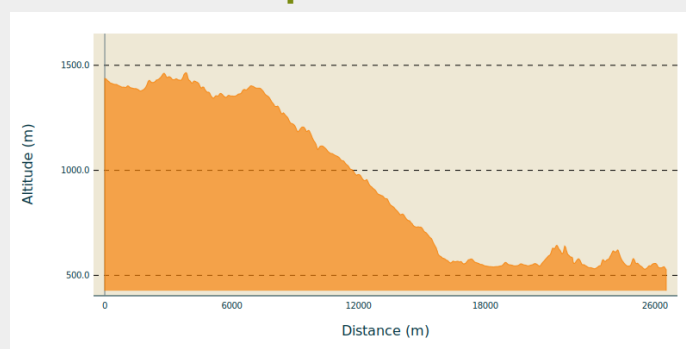
2. Melles

3. Fos

4. Arlos

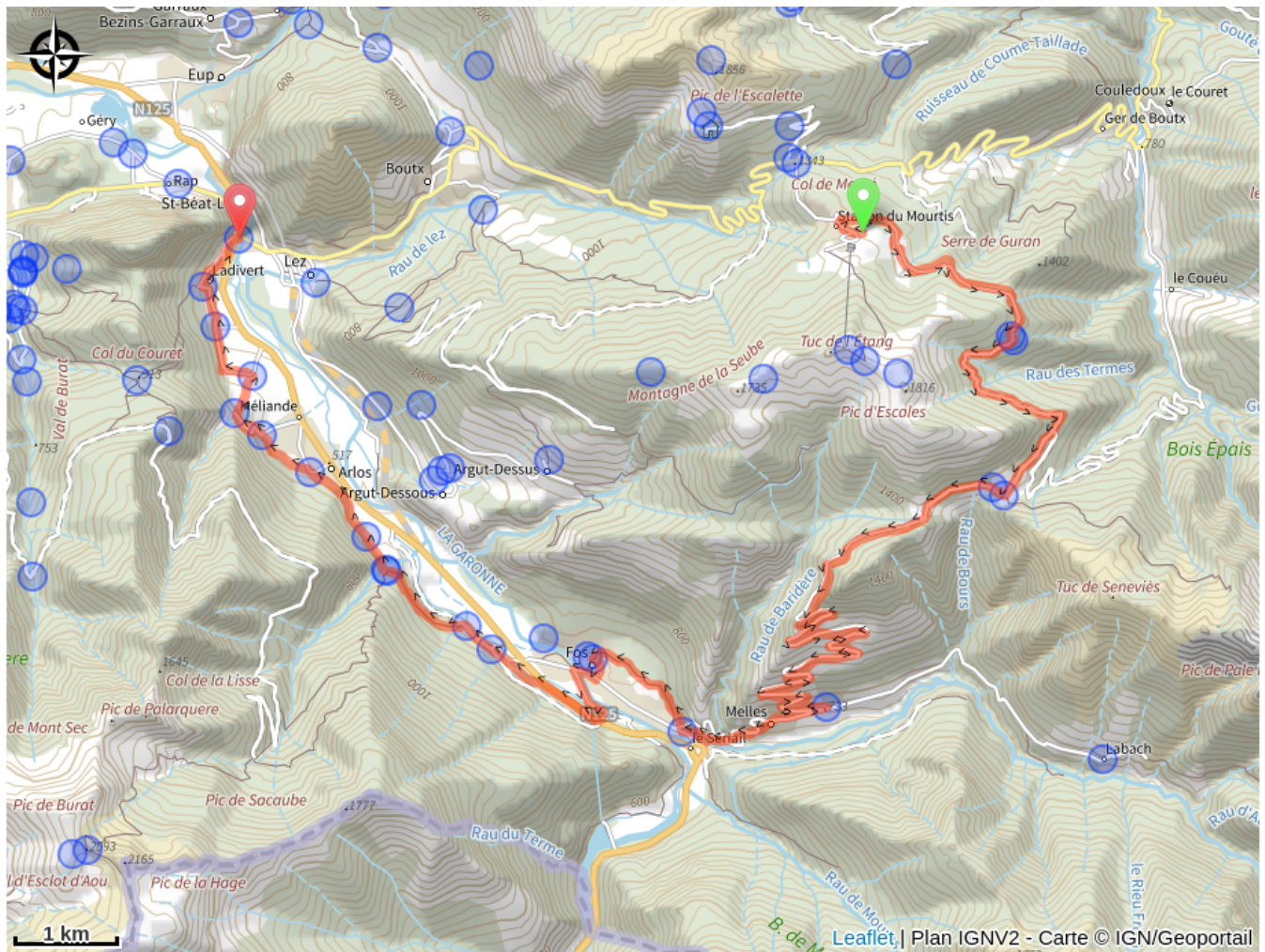
5. Saint-Béat-Lez

Profil altimétrique



Altitude min 527 m Altitude max 1465 m

Sur votre route...



Toutes les informations pratiques



Espace VTT Pyrénées Comminges

Au cœur des Pyrénées Centrales, des parcours de Cross country en secteur de montagne jusqu'à 1500m , en plaine ou piémont de montagne. Pistes enduro sur la haute vallée de l'Arbas. Bike Park de la station du Mourtis. Tous les services (accompagnateurs, hébergement). L'office de tourisme (agence de voyage) est disponible pour organiser vos séjours vélo Au pied des cols de Portet d'Aspet, Mente et des Ares, à une heure de Toulouse, l'Espace VTT offre des sentiers aux paysages et reliefs très variés entre Saint Bertrand de Comminges, Aspet et Saint-Béat. Un environnement préservé à découvrir à vélo ou à pied.



Recommandations

Coordonnées des Secours Montagne : 112

Respecter le travail des agriculteurs, exploitants et propriétaires

Refermer toutes les clôtures

Rapporter tous ses déchets

Ne pas couper l'itinéraire à travers les prairies



Matériel

Lorsque vous faites une sortie VTT, vous vous trouvez souvent dans des zones isolées ou inaccessibles, ce qui suppose un minimum de précaution pour votre sécurité. Vous vous demandez ce que vous devez emmener dans votre sac, voici une liste non exhaustive du matériel à toujours avoir sur soi au cours d'une sortie VTT :

- Une pompe pour votre vélo ;
- Une chambre à air de rechange ;
- Un kit de réparation de chambre à air avec rustines, colle et grattoir ;
- Un jeu de démonte pneus en plastique ;
- Un kit multi-outils ;

Equiperment du pilote :

- De l'eau en quantité suffisante ;
- Barres de céréales ou autre alimentation adaptée à l'effort ;
- Des vêtements complémentaires en fonction du lieu, des prévisions météo et de la saison ;

Un casque de VTT, léger et ventilé ;
Des gants pour protéger les mains ;
Des lunettes ou un masque pour protéger vos yeux ;
Un téléphone portable pour demander de l'aide en cas de besoin ;
Une carte éventuellement accompagnée d'une boussole et d'un altimètre en montagne.